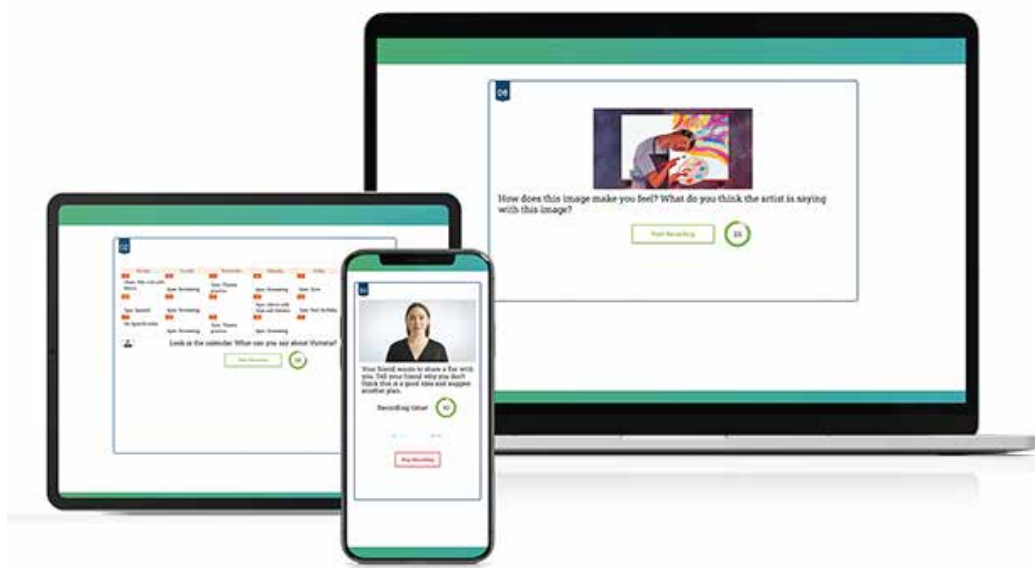


## 這項測試是關於什麼的，我需要準備什麼？

達能英檢口語測試將使用AI來測試您的口語能力。測試持續約20分鐘。



### 可考試設備：

可於電腦、平板電腦或手機上進行測試。



### 檢查耳機、麥克風與瀏覽器：

確認您的耳機和麥克風可以正常使用，並且使用以下最新版本之瀏覽器：Chrome、Firefox、Safari或Edge。



### 找一個安靜的空間：

選擇一個安靜、舒適的地方進行考試。



### 檢查您的網路連接：

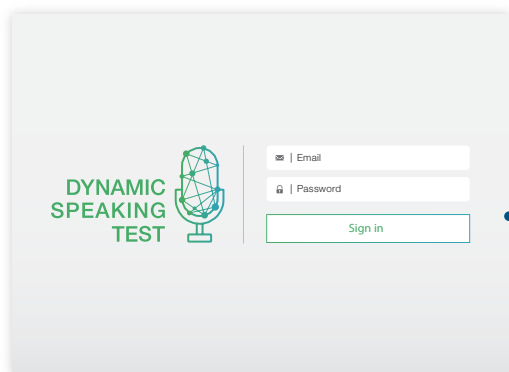
良好的網路連接非常重要。測試您的網路連接。



### 如果需要，您可以使用筆和紙：

您將有一些時間來準備每題問答。您可以使用筆和紙來幫助這次的考試。

## 如何開始測試

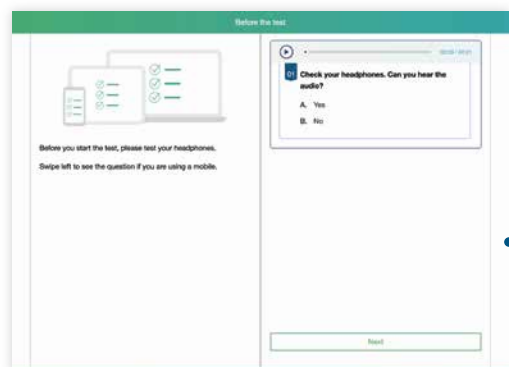


1 在瀏覽器開啟：

<https://speaking.clarityenglish.com>

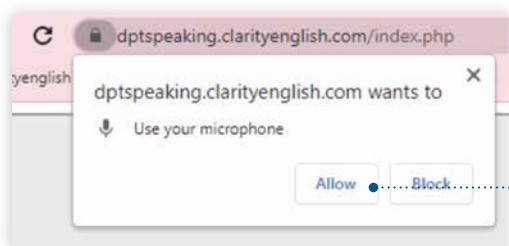
2 請輸入您的帳號 (信箱)及密碼。

3 完成範例練習題以確認您的耳機可正常使用與了解作答方式。



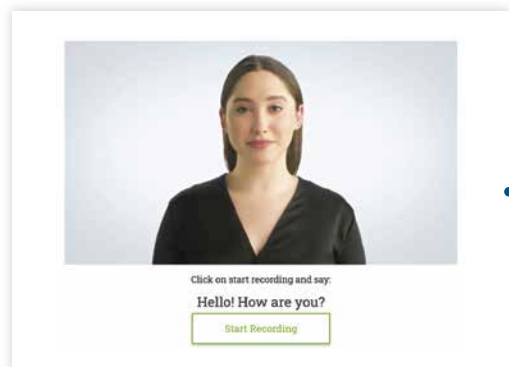
4 您的監考老師將給您 access code 登入碼，輸入 access code 進入正式考試。

5 請允許網站使用您的麥克風。



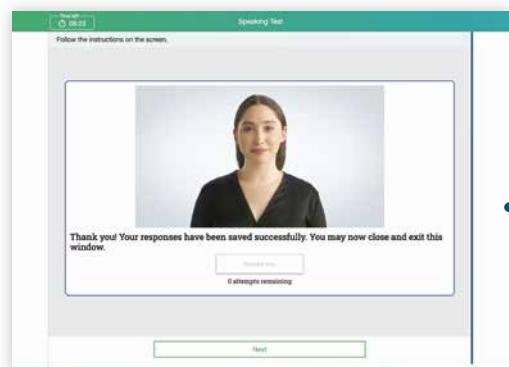
6 按下 'Play' 並依照螢幕上的指示操作。

7 檢查您的麥克風，請按下 'Start Recording' 開始錄製並說「Hello! How are you?」說完後，再按下 'Stop Recording' 來停止錄製。



8 開始測試前，請先看介紹短片，然後做兩條練習題。

9 現在，您可以開始測試了。請仔細閱讀每個問題的說明。



10 完成測試中的所有問題。

11 在測試結束時，請等待錄音檔答案上傳提交。然後按下 'Next'。

12 最後，您將看到您的成績，或者您的考試單位稍後會將成績發送給您。



### 考試格式和問題類型

- 考試大約需要20分鐘。
- 您將回答兩條練習題及六條測驗題。
- 您將有10~60秒的時間來準備，然後有30~60秒的時間來回答問題。
- 這些口語考題將測試您的發音、流利度、詞彙、語法和任務完成情況。
- 您將看到每個問題的準備時間和回答時間。
- 按照虛擬面試官的指示進行操作。
- 問題類型：
  - 自我介紹
  - 表達意見
  - 提出建議
  - 解決問題
  - 提出論點



### 提示

- **瞭解考試形式：**  
參加考試前，瞭解考試的結構、題型和時間安排。
- **清晰自信地說話：**  
練習清晰地說話，不要太快。確保您的發音盡可能準確。
- **仔細閱讀題目：**  
在回答之前仔細閱讀每個問題。如果您沒有解決問題提出之任務，您可能會被扣分。
- **快速整理思路：**  
您只有短時間來完成每個任務。利用準備時間。在開始講話之前，思考整理一下您的回答。
- **充分利用可作答時間：**  
試著把每題可錄音時間都用完。如果您說得不夠多，那就有可能完成不了回答，也就不能測出您的真實能力。
- **瞭解評分：**  
這些考題將測試您的發音、流利度、詞彙、語法和任務完成情況。在組織答案時，請考慮這些評分標準。
- **複習基本語法和詞彙：**  
流利度很重要。說話要清晰 - 不要太快也不要太慢。另外，使用正確的語法與廣泛詞彙也很重要。